



Montering af teleskopstænger på Roberto Joy

1. Sæt den ydre del af stangen (hvor spillerne sidder) igennem første hul, inden håndtaget sættes på stangen:




2. Tag herefter den indre del af stangen og monter fjederen i den ene ende. Sæt den indre stang ind i den ydre stang:




3. Monter herefter den første bøsning på stangen:




4. Sæt den lille plastikring for enden af stangen:



5. Saml den anden bøsning, ved sætte den lille ring ind i den store:



6. Sæt herefter stangen i hullet, sæt bøsningen på ydersiden af kabinettet og skru den fast med to skruer:



7. Stangen er nu monteret korrekt 😊